

F110

快速入门指南
Quick Start Guide

品牌介绍


“JadeAudio”是飞傲旗下，面向年轻人的时尚、科技品牌。旨在为全球年轻人打造高品质、高性价比且体验优秀的声学产品。

“JadeAudio”中文名称为“翡声”，取意“翡翠之声”，寓意为广大消费者提供更清脆悦耳的听觉感受，还原最温润真实的音乐细节。

广州飞傲电子科技有限公司是一家专注于无损音乐播放器、耳机功率放大器、高保真耳机等多种便携式音频产品的创新型科技企业。拥有近30年音频产品研发经验的核心团队，致力于自主研发生产，销售网络覆盖全球。荣获数百项国际知名大奖，在行业内有着良好的口碑！

飞傲将不断践行“音乐，乐无限”的音乐主张，为喜爱音乐，追求时尚、高品质生活的消费者创造更多好用好玩好听的高品质良心产品而不懈努力。

单模版键盘视图



① Capslock指示灯

② Winlock指示灯

③ Mac模式指示灯

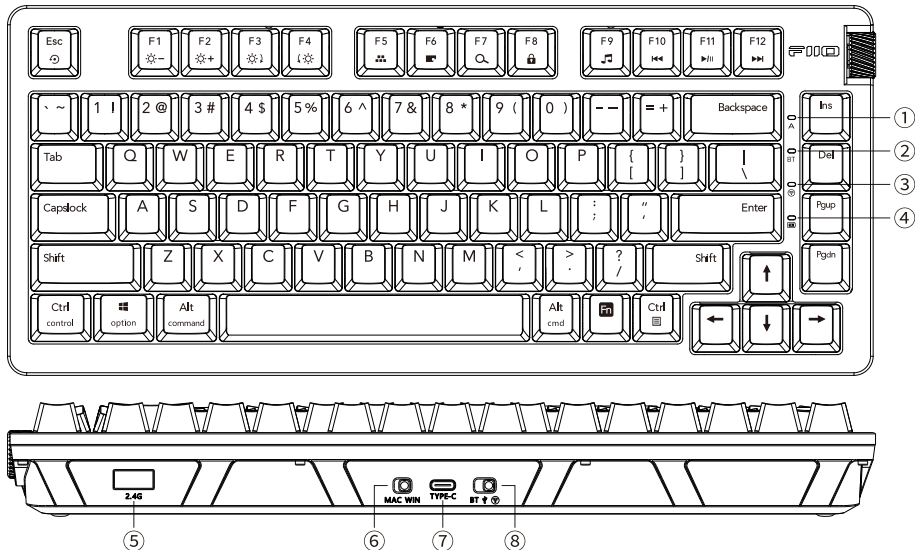
④ Windows模式指示灯

⑤ USB接口1

⑥ Type-C接口

⑦ USB接口2

三模版键盘视图



① Capslock指示灯

④ 电池状态/充电状态指示灯

⑦ Type-C接口

② 蓝牙连接模式指示灯

⑤ 2.4GHz无线接收器收纳仓

⑧ 蓝牙/USB/2.4GHz无线模式三档位切换开关

③ 2.4GHz无线连接模式指示灯

⑥ MAC/WIN模式二档位切换开关

电池状态/充电状态指示灯说明 (仅三模版本)

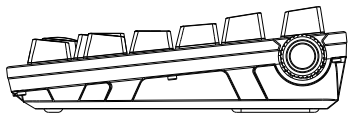
充电指示 (USB线连接状态)

1. 红色常亮:正在充电中
2. 绿色常亮:电量已充满

电量指示 (USB线拔除状态)

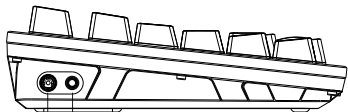
1. 绿色常亮:70-100%电量
2. 橙色常亮:50-70%电量
3. 黄色常亮:30-50%电量
4. 红色常亮:30%以下电量
5. 红色闪烁:表示低电,需要充电

键盘右侧视图



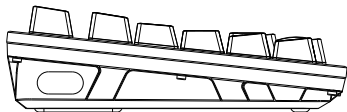
1. 旋钮顺时针旋转:音量+
2. 旋钮逆时针旋转:音量-
3. 旋钮按压一次:静音/解除静音

键盘左侧视图



① ②

(HiFi版键盘视图)



(非HiFi版键盘视图)

- ① 4.4平衡耳机接口 ② 3.5单端耳机接口

快速入门指南

连接USB有线

1. 使用USB线连接电脑即可使用。
2. 三模版需将蓝牙/USB/2.4GHz无线模式三档位切换开关置于USB档位。

连接2.4GHz无线(仅三模版本)

1. 将2.4GHz无线接收器插入电脑USB口。
2. 三模版将蓝牙/USB/2.4GHz无线模式三档位切换开关置于2.4GHz档位。
3. 配对中键盘2.4GHz指示灯为点亮状态, 自动连接成功后指示灯熄灭, 即可使用。
4. 在无线模式不使用键盘时, 可以将蓝牙/USB/2.4GHz无线模式三档位切换开关置于USB档位以关机。

连接蓝牙模式(仅三模版本)

1. 三模版将蓝牙/USB/2.4GHz无线模式三档位切换开关置于BT档位。
2. 蓝牙模式支持同时记忆连接3台设备, 键盘Fn+Q、W、E等3个按键, 分别对应BT1、BT2、BT3, 短按切换对应设备, 长按进行配对。
3. 蓝牙指示灯, 快闪表示配对, 慢闪表示回连, 回连成功后熄灭。
4. 连接成功后, 按住FN时, 对应的设备灯光常亮显示, 松开熄灭。
5. 蓝牙配对名称为: FIIO KB3 BT1 (或BT2、BT3)。
6. 配对1分钟未成功进入休眠, 回连20秒未成功进入休眠。
7. 在蓝牙模式不使用键盘时, 可以将蓝牙/USB/2.4GHz无线模式三档位切换开关置于USB档位以关机。

使用音频解码功能(仅HiFi版本)

1. 支持连接Windows10及以上版本及MacOS系统电脑免驱动使用, 也可在官网下载安装Windows USB驱动程序, 安装驱动后支持ASIO模式运行, 可获得更佳体验。

2. 使用电脑播放时, 请确认将声音输出设备选定为“FIIO KB3”。
3. 请先确认音量水平或先调低音量再佩戴耳机, 避免因音量过大而损伤听力。

提示

1. 在蓝牙或2.4GHz无线模式下, 3分钟不操作键盘, 键盘自动进入一级休眠, 此时灯光关闭, 蓝牙或者2.4GHz无线处于连接状态, 此时按下键盘按键可以唤醒且同时对应有按键键值输出。
2. 在蓝牙或2.4GHz无线模式下, 10分钟不操作键盘, 将进入二级休眠状态, 此时键盘无线处于断连状态, 此时按下键盘按键可以唤醒, 但第一下按下的按键只是唤醒, 不输出对应按键键值, 唤醒键盘后自动回连, 回连正常后则可以正常按键输出。

组合键功能表

	组合按键	功能	描述
FN +	ESC	复位5S	
	Q	FIIO KB3 BT1连接	仅三模版有效
	W	FIIO KB3 BT2连接	仅三模版有效
	E	FIIO KB3 BT3连接	仅三模版有效
	R	2.4GHz连接	仅三模版有效
	A	WIN系统	仅单模版有效, 三模版在键盘后部拨钮切换
	S	MAC系统	仅单模版有效, 三模版在键盘后部拨钮切换

注意事项

1. 请使用标准的5V充电器或连接电脑USB口对键盘充电。
2. 当长期不使用产品时,应定期对产品进行充电,以保证电池寿命。
3. 请勿将设备置于温度过高或过低(45°C以上0°C以下),请勿将设备放置在车内等密闭高温环境中。
4. 无线技术的工作范围约为10米以内,受障碍物(人、金属物体墙等)或电磁环境等影响,实际可能有差异。
5. 在连接耳机或音箱听音使用时,请先确认音量水平或先调低音量再佩戴耳机。请勿长时间高音量播放设备,否则长时间播放可能会影响听力。
6. 请勿将电池置于高温环境中,电池浸水后禁止使用,若出现鼓胀,请勿继续使用。禁止拆解、撞击、挤压、刺破电池或将电池投入火中。
7. 不可自行维修、拆卸和将产品放在有水的地方。

了解更多

了解产品详细使用说明请访问：

<https://www.fiio.com/supports>

<https://www.jadeaudio.com/supports>

欢迎扫描二维码访问：



飞傲官方公众号



飞傲官方网站



翡声官方公众号



翡声官方网站

产品中有害物质的名称及含量

部件名称	有害物质					
	铅 (Pb)	汞 (Hg)	镉 (Cd)	六价铬 (Cr,VI)	多溴联苯 (PBB)	多溴二苯醚 (PBDE)
PCB	X	O	O	O	O	O
PCBA 焊点	X	O	O	O	O	O
元器件	X	O	O	O	O	O
显示屏*	X	O	O	O	O	O
电池*	X	O	O	O	O	O
外观件	O	O	O	O	O	O
配件*	X	O	O	O	O	O

注: 表中标记“X”的部件,皆因全球技术发展水平限制而无法实现有害物质的替代。

带*号部件表示如果在您所购买的产品中无该部件,请忽略表中该部件信息。

O: 表示该有害物质在该部件所有均质材料中的含量均在GB/T26572-2011规定的限量要求以下。

X: 表示该有害物质至少在该部件的某一均质材料中的含量超出GB/T 26572-2011规定的限量要求。

根据中国电子行业标准 SJ/T 11364-2014 和相关的中国政府法规,本产品及其某些内部或外部组件上可能带有环保使用期限标识。取决于组件和组件制造商,产品及其组件上的使用期限标识可能有所不同。组件上的使用期限标识优先于产品上任何与之相冲突的或不同的环保使用期限标识。



此环保使用期限只适用于产品在规定的条件下工作

Jade Audio

广州飞傲电子科技有限公司

Guangzhou FIIO Electronics Technology Co.,Ltd