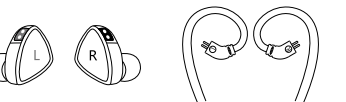
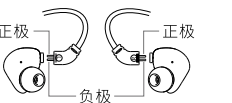


## 配戴指引

正确识别耳机和线材左右边:L=左边,R=右边。在无字符标识的情况下,“蓝色”标识即是左边,“红色”标识即是右边。

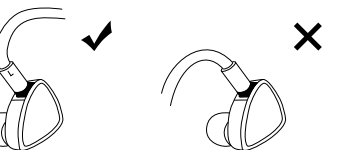


更换其他线材时,请注意更换与本产品相同接线定义的线材,以免影响音质和体验。



0.78mm双针

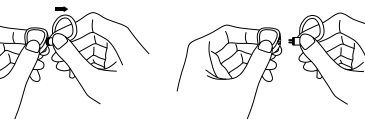
本产品为绕耳式佩戴设计,接插耳机线时,请使耳机线与耳机形成绕耳形状,如下图所示。



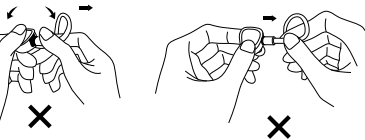
佩戴时按图示方向轻微旋转按压耳机,正确佩戴后,将弯管固定在耳朵后面。适当调整耳机至最舒服的状态。



分离耳机线时,紧捏耳机与线材插头,使耳机和线材的插口保持同一直线上,然后用力往两边拔出,0.78双针产品请勿旋转。



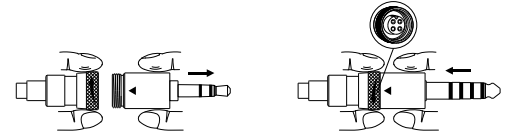
禁止倾斜角度拔插耳机线,请勿直接拉扯线材拔插耳机线,以免线材拉断。



注意:

- 1.如果发现耳机线不容易拔出时,请勿自行暴力拔出,如有需要请与官方售后人员联系,请求帮助。
- 2.配图仅为示意,实际造型设计以实物为主。

## 可换插头使用说明



①按顺时针拧松锁环,平行拔出。

②以线材端内部凹槽为准星,插头端箭头标识对准平行插入,逆时针拧紧锁环。

注意:

- 1.是否包含此附件或功能,请以产品配置为准,最终解释权、修改权归广州飞做电子科技有限公司所有!
- 2.配图仅为示意,实际造型设计以实物为主。

## 注意事项

- ①为了您的安全,请避免在危险的环境下使用耳机;
- ②请调节音量到合适范围,以保护听力;
- ③请勿长期将耳机置于潮湿或有强磁力覆盖的地方;
- ④长时间不使用时,请将耳机拔出播放设备;
- ⑤请勿自行拆解耳机。

## ★防伪码真伪查询

※刮开防伪码涂层,得到防伪码。  
请登陆飞做官方网站<http://www.fiio.com>,点击网页右下方的防伪查询,输入防伪码,点击查询并完成安全验证。

※验证结果

- A. 您查询的产品是正品!  
由广州飞做电子科技有限公司生产制造。感谢购买!
- B. 未查询到该产品。

## 保修条款

产品类型		保修期限
主机		一年保修
除主机外的配件 (以产品说明书中 物品清单为准)	附件	无保修
	包装材料类 (彩盒等易损品)	无保修
注:三包期从开具发票/收据等有效凭证日开始算起 飞做公司的保修条款仅供参考,具体请参照当地销售代理的规定		

三包凭证内容的最终解释权、修改权归广州飞做电子科技有限公司拥有

## 售后流程

- ①如果用户所购买的FIIO机器发生故障,请先与卖家联系,若卖家无法及时提供售后服务,请通过微信公众号“飞做”反馈给飞做公司工作人员,我会妥善处理并为您提供满意的售后服务。
- ②返修期间,消费者需要承担退回到工厂的运费。维修好后,我司将免运费寄回给消费者。
- ③建议消费者从本地代理商处购买产品,以便得到更快速、更便捷的售前售后服务。

- ④不可自行维修,拆卸和将产品放在有水的地方。
- ⑤产品不能正常使用或有其他疑问,请登录官方网站的服务中心查询相关资料,或者关注“飞做”微信公众号咨询。

注:由于产品不断改进,各项规格及设计随时更改,恕不另行通知。

## 飞做售后联系方式

售后服务平台:微信公众号“飞做”

售后服务电话:4000426826(仅收取市话费)

网址:<https://www.fiio.com>

## 欢迎使用二维码防伪:



## 产品中有害物质的名称及含量

部件名称	有害物质					
	铅(Pb)	汞(Hg)	镉(Cd)	六价铬 (Cr,VI)	多溴联苯 (PBB)	多溴二苯醚 (PBDE)
PCB	X	O	O	O	O	O
PCBA焊点	X	O	O	O	O	O
元器件	X	O	O	O	O	O
显示屏*	X	O	O	O	O	O
电池*	X	O	O	O	O	O
外观件	O	O	O	O	O	O
配件*	X	O	O	O	O	O

注:表中标记“X”的部件,皆因全球技术发展水平限制而无法实现有害物质的替代。  
带\*号部件表示如果在您所购买的产品中无该部件,请忽略表中该部件信息。  
O:表示该有害物质在该部件所有均质材料中的含量均在GB/T 26572-2011规定的限量要求以下。  
X:表示该有害物质至少在该部件的某一均质材料中的含量超出GB/T 26572-2011规定的限量要求。

根据中国电子行业标准 SJ/T 11364-2014 和相关的中国政府法规,本产品及其某些内部或外部组件上可能带有环保使用期限标识。取决于组件和组件制造商,产品及其组件上的使用期限标识可能有所不同。组件上的使用期限标识优先于产品上任何与之相冲突的或不同的环保使用期限标识。

此环保使用期限只适用于产品在规定的条件下工作

执行标准:GB4943.1-2022

# SNOWSKY

[www.fiio.com](http://www.fiio.com)

广州飞做电子科技有限公司

Guangzhou FIIO Electronics Technology Co., Ltd.

广州市白云区龙归街夏良龙良路21号

0520260130WY00

# SNOWSKY

快速入门指南

Quick Start Guide